


# Джанни Родари. Приключения Чиполлино

Перевод Златы Михайловны Потаповой,  
под редакцией Самуила Яковлевича Маршака

## ГЛАВА ПЕРВАЯ,

*в которой Чиполлоне отдал ногу принцу Лимону*

Чиполлино был сыном Чиполлоне. И было у него семь братьев: Чиполлетто, Чиполлотто, Чиполлочча, Чиполлучча и так далее - самые подходящие имена для честной луковой семьи. Люди они были хорошие, надо прямо сказать, да только не везло им в жизни. Что ж поделаешь: где лук, там и слезы. Чиполлоне, его жена и сыновья жили в деревянной лачуге чуть побольше ящичка для огородной рассады. Если богачам случалось попадать в эти места, они недовольно морщили носы, ворчали: "Фу, как несет луком!" - и приказывали кучеру ехать быстрее...



## ГЛАВА ВТОРАЯ

*Как Чиполлино заставил кавалера Помидора заплакать в первый раз.*




... Надо сказать, что кум Тыква только накануне этого дня закончил постройку своего дома. Чуть ли не с самого детства мечтал он о том, что у него будет когда-нибудь собственный домик, и каждый год покупал по одному кирпичу для будущей постройки.

Но только, к сожалению, кум Тыква не знал арифметики и должен был время от времени просить сапожника, мастера Виноградинку, посчитать за него кирпичи.

\* \* \*


## ГЛАВА ЧЕТВЕРТАЯ

*о том, как Чиполлино одурачил пса Мастино, которому очень хотелось пить*



А что же стало с домиком кума Тыквы?

В один далеко не прекрасный день кавалер Помидор снова прикатил в своей карете, в которую были запряжены четыре огурца, но на этот раз его сопровождала дюжина Лимончиков. Без долгих разговоров кума Тыкву выгнали из домика и вместо него поселили там здорового сторожевого пса по имени Мастино...



## Задания

1. Наберите предложенный текст.
2. Добавьте рамку к странице документа.
3. Отформатируйте по образцу:
  - *Заголовок*: шрифт Times New Roman размер – 16 пт, начертание – полужирное, выравнивание – по центру.
  - *Автор*: шрифт Times New Roman размер – 12 пт, начертание – курсив, выравнивание – по правому краю.
  - *Для глав*: шрифт Times New Roman размер – 12 пт, начертание – полужирное, выравнивание – по левому краю.
  - *Для глав*: шрифт Times New Roman размер – 12 пт, начертание – полужирное, выравнивание – по левому краю.
  - *Для описания глав*: шрифт Times New Roman размер – 12 пт, начертание – курсив, выравнивание – по левому краю.
  - *Для текста глав*: шрифт Times New Roman размер – 12 пт, начертание – обычное, выравнивание – по ширине, междустрочный – одинарный интервал, отступ первой строки – 1,5 см.
  - *Для описания 4-й главы*: шрифт Times New Roman размер – 12 пт, начертание – курсив, выравнивание – по левому краю, отступ слева для абзацев – 4,5 см.
4. *Добавление рисунков*:
  - *Домик и тыква* – картинки из коллекции клипов (Вставка – Рисунок-Картинки)
  - *Помидор* – нарисовать с помощью кнопок на панели Рисование (Овал, другие автофигуры. Не забудьте сгруппировать объекты).
  - *Чиполлино* - нарисовать с помощью кнопок на панели Рисование. (Не забудьте сгруппировать объекты).
5. Сохранить документ в личной папке под именем *Приключения Чиполлино*.